

# CREARE I CERTIFICATI DI COMPLETAMENTO DEI CORSI PER GLI STUDENTI/UTENTI

**GUIDA PER IL DOCENTE**



A cura di



---

## **Come usare Oracle Academy Member Hub**

### **Guida per il Docente**

## **08 - Creare i certificati di completamento dei corsi per gli studenti/utenti**

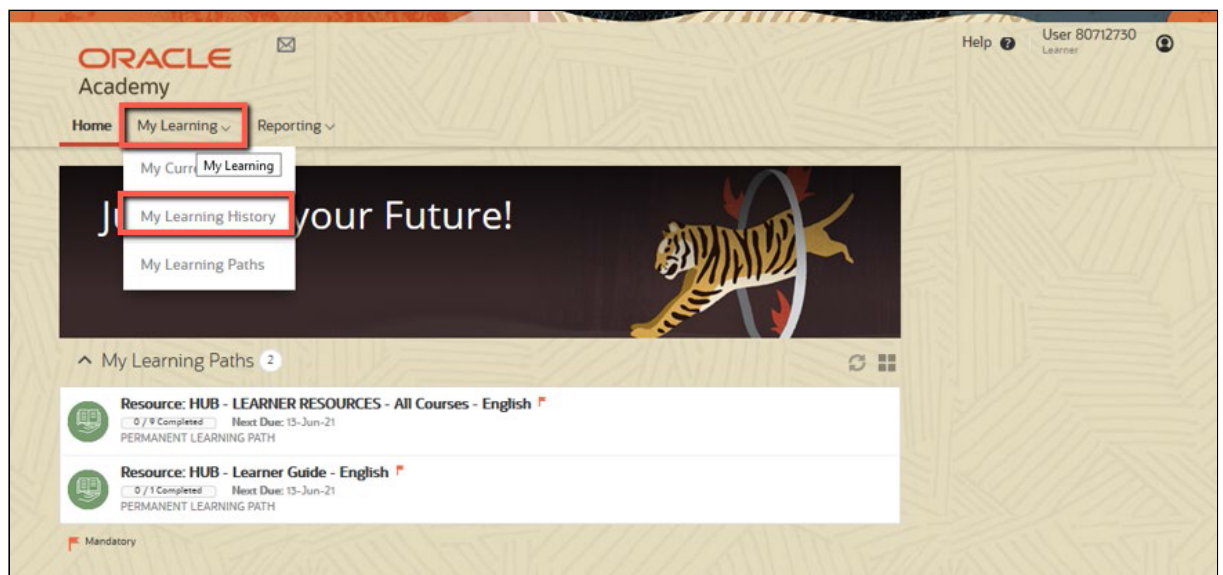
I certificati di completamento (Learner Completion Certificates) si possono creare in due modi:

- 1. Certificato Personalizzato con nome studente/Customized**  
Learner Names.....pag.1
- 2. Certificato Generico senza nome studente/Anonymized**  
Learner Names.....pag.3

## 1. Certificato Personalizzato con nome studente/Customized Learner Names

Quando lo studente ha completato con successo tutti gli oggetti in un percorso di formazione o un esame finale, ha la possibilità di stampare da sé un certificato di completamento andando su **My Learning/My Learning History**.

**Nota:** I certificati di completamento sono disponibili per il completamento dell'esame finale/ **Final Exam** così come per i **Learning Path**



**/ Learning Path e i Final Exam** che sono stati completati saranno elencati con accanto il pulsante **Certificate**



Cliccando il pulsante si genera il certificato con il nome del Learning Path o dell'esame finale completato, e il nome dell'account dello studente.

**ORACLE**  
Academy

AWARD of COURSE COMPLETION  
Solve It with SQL Workshop

PRESENTED TO

**Mario Rossi**

FOR SATISFACTORY COMPLETION OF ALL COURSEWORK

22nd July 2020

---

Oracle Academy Instructor

**ORACLE**  
Academy

AWARD of FINAL EXAM COMPLETION

**Database Design**

PRESENTED TO

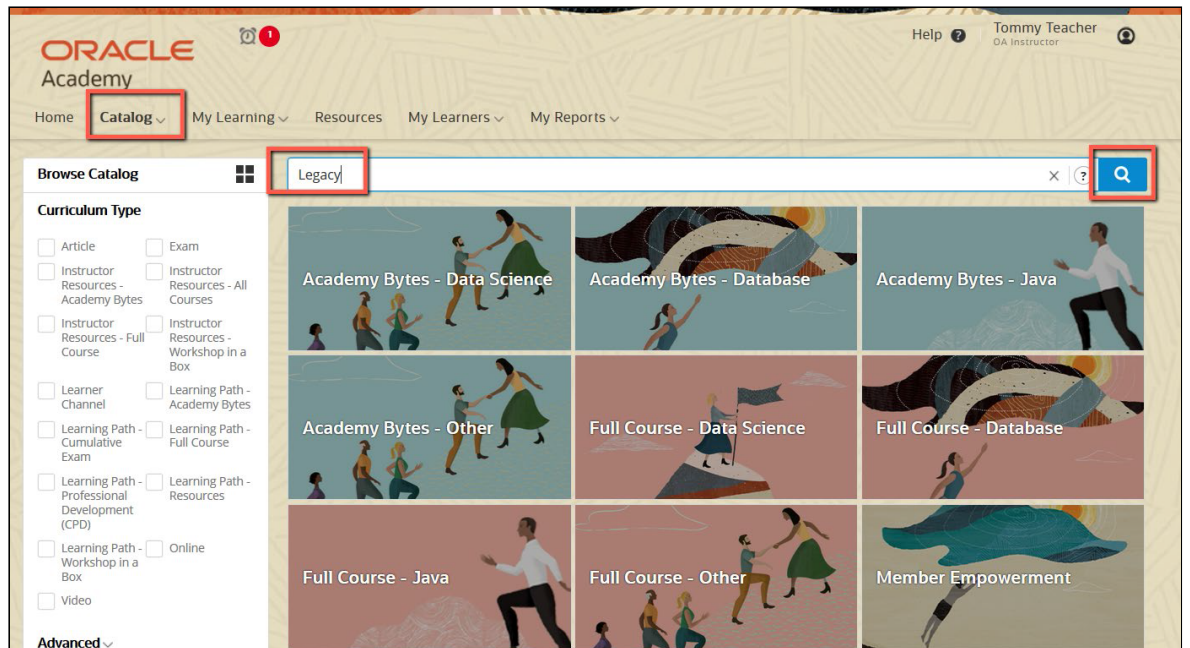
**Mario Rossi**

FOR SATISFACTORY COMPLETION OF COURSE FINAL EXAM

22nd December 2020

## 2. Certificato Generico senza nome studente/Anonymized Learner Names

Per generare certificati di completamento generici, andare su **Catalog/Browse** e digitare **"Legacy"**.

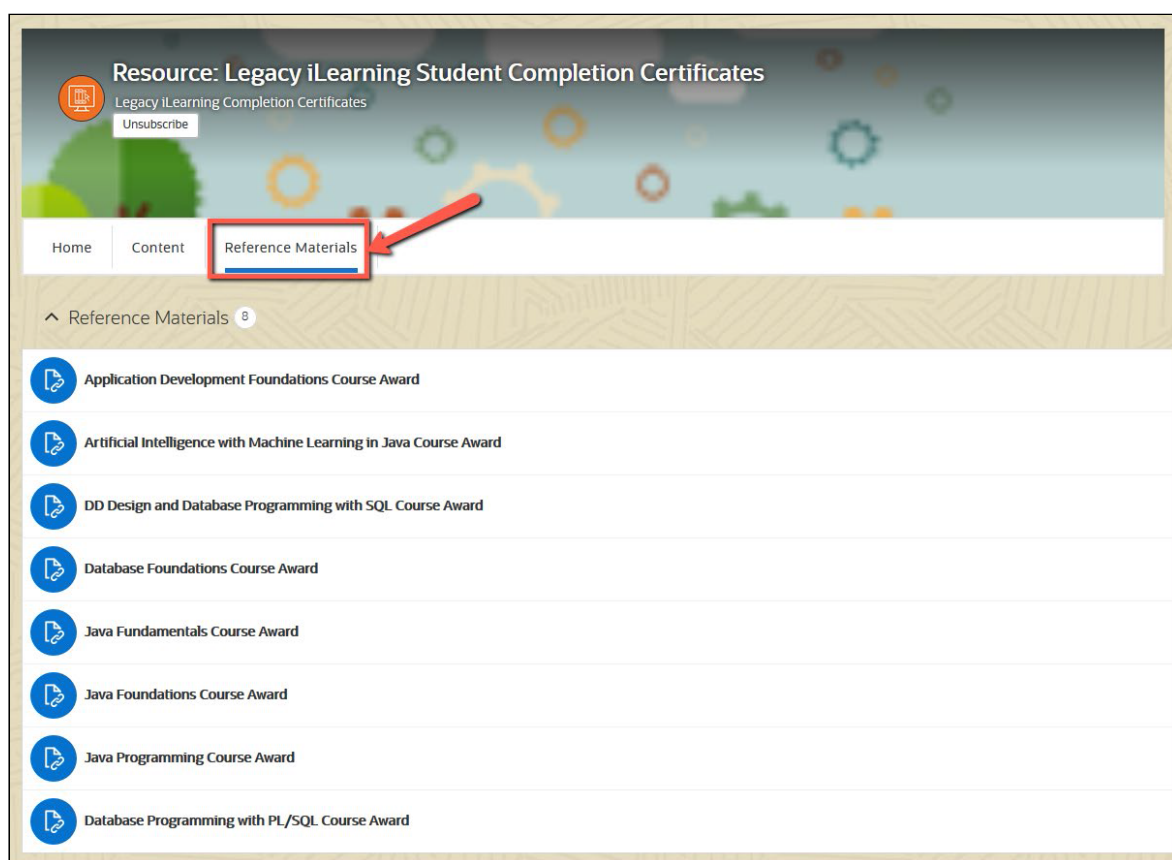



Cliccare su **“Resource: Legacy iLearning Student Completion Certificates”** per iscriversi al Learning Centre

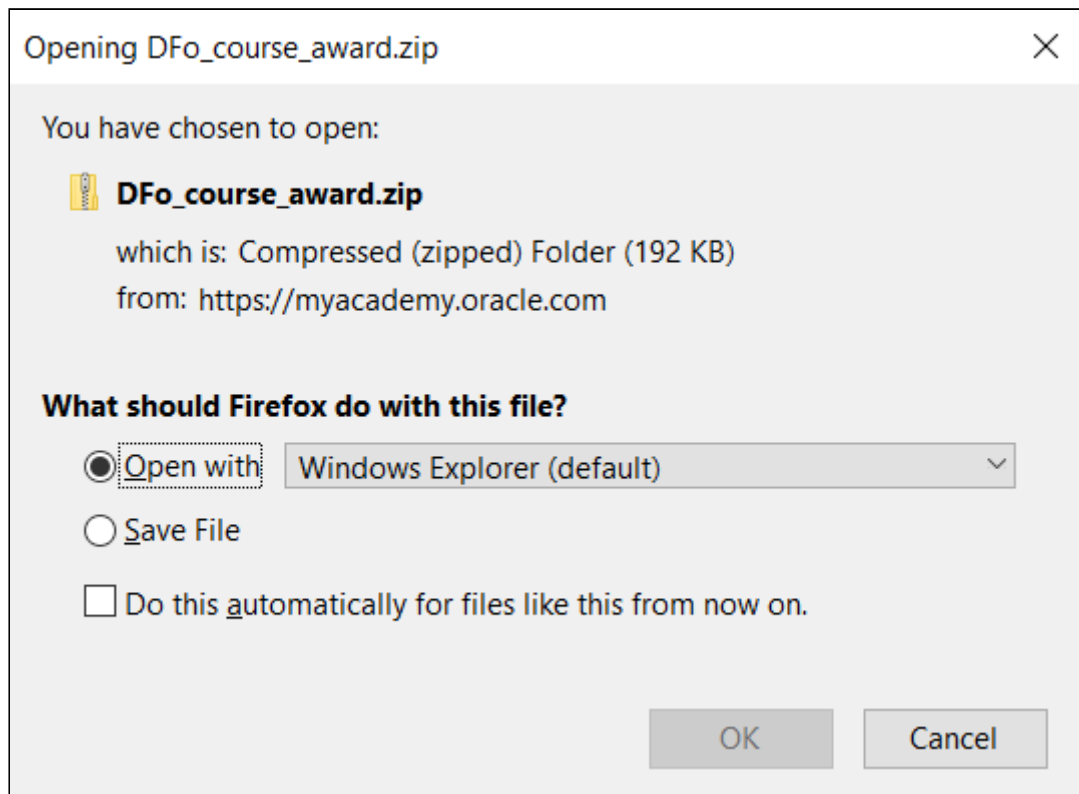


Il canale sarà aggiunto nella sezione **"My Channels"** della propria home page.

Cliccare sul pulsante Details/Dettagli - poi su Reference Material/Materiale di riferimento, dove si trovano i link di tutti i curriculum completati - cliccare sul Curriculum per il quale si vuole creare i certificati



Verrà richiesto di salvare o aprire il file zip: salvare sul disco locale e decomprimere il file.



Aprire le cartelle, estratte e seguire le istruzioni contenute.

Name	Date modified	Type	Size
Oracle Academy Award Instructions.doc	12/7/2012 12:00 PM	Microsoft Word 97...	185 KB
Oracle Academy Course Completion Award - Database Foundations.doc	6/17/2020 6:22 AM	Microsoft Word 97...	41 KB
source.xls	12/7/2012 12:03 PM	Microsoft Excel 97...	16 KB

Si avranno dei certificati generici dove aggiungere i nomi degli studenti, la data e la firma del docente e stampare.

**ORACLE** ACADEMY

AWARD *of* COURSE COMPLETION  
Database Foundations

PRESENTED TO

«Name»

FOR SATISFACTORY COMPLETION OF ALL  
COURSEWORK AND TRAINING

«Date»

\_\_\_\_\_  
Oracle Academy Instructor